

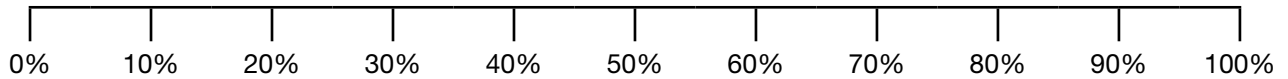
APPENDIX I. Questionnaires to participants (English version)

Section 1: View on cord round neck

A) Are you worried about cord round neck for your fetus?

Yes No

B) How many fetuses do you expect to have cord round neck at term (at or after 37 weeks of gestation)?
(Please mark on the line where you think is the % with an 'X')



C) Do you think that cord round neck for more turns is more dangerous? (For example, is cord round neck for two turns more dangerous than one turn?)

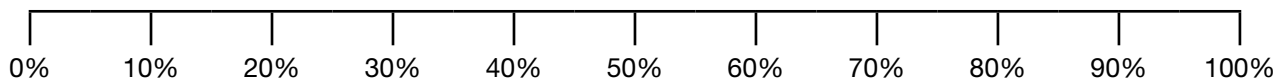
Yes No

D) Do you think that it is necessary to have ultrasound scan to diagnose cord round neck when fetus is at term?

Yes No

E) What do you think is the accuracy of ultrasound in diagnosing cord round neck?

(Please mark on the line where you think is the % with an 'X')



F) Do you think that it is necessary to deliver the fetus earlier if there is cord round neck at term?

Yes No

G) Do you think that cord round neck can cause intrauterine death?

Yes No

H) Do you think that cord round neck will reduce the chance of successful normal vaginal delivery?

Yes No

I) Do you think that cord round neck will increase the chance to have assisted vaginal delivery such as vacuum extraction and forceps delivery?

Yes No

J) Do you think that caesarean section must be performed for cord round neck alone, without other medical indications?

Yes No

K) Do you think that cord round neck can cause fetal death during labour?

Yes No

Section 2: Demographic data

- 1) What is your age?
 20 Or less 21-25 26-30 31-34 35-39 40 Or above
- 2) What is your place of birth?
 Hong Kong Mainland China Other Asian countries
 Non-Asian countries
- 3) What is your status of residency in Hong Kong?
 Non-resident Less than 3 years 3-7 Years More than 7 years
- 4) What is your martial status?
 Single Married Divorced
- 5) What is your education level?
 Primary or less Secondary Tertiary or above
- 6) What is your family income per month?
 Less than \$10 000 \$10 000-\$30 000 More than \$30 000
- 7) What is your gestation now?
 Less than 14 weeks 14-28 Weeks More than 28 weeks
- 8) How many babies have you delivered before?
 0 (→ please go to question 11)
 1 2 3 or above (→ please go to question 9)
- 9) Did any of your babies have cord round neck on delivery?
 Yes (→ please go to question 10)
 No (→ please go to question 11)
 I don't know (→ please go to question 11)
- 10) What was the mode of delivery for your baby with cord round neck?
(Can tick more than one if had more than one baby with cord round neck)
 Normal vaginal delivery
 → Is that baby overall healthy now? Yes No
 Instrumental delivery such as forceps or vacuum extraction
 → Is that baby overall healthy now? Yes No
 Caesarean section
 → Is that baby overall healthy now? Yes No
- 11) Do any of your friends or relatives have cord round neck on their babies on delivery?
 Yes (→ please go to question 12)
 No (→ End of questionnaire)
 I don't know (→ End of questionnaire)
- 12) What was their mode of delivery?
(Can tick more than one if had more than one baby with cord round neck)
 Normal vaginal delivery
 → Is that baby overall healthy now? Yes No
 Instrumental delivery such as forceps or vacuum extraction
 → Is that baby overall healthy now? Yes No
 Caesarean section
 → Is that baby overall healthy now? Yes No

End

APPENDIX II. Questionnaires to participants (Chinese version)

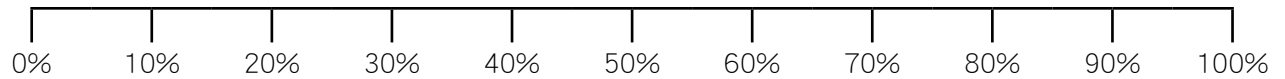
第一部份 對胎兒臍帶纏頸的看法

一) 你有否擔心胎兒有臍帶纏頸的情況?

有 沒有

二) 你認為有多少胎兒在足月時(懷孕37週或以上)會有臍帶纏頸的情況?

(請在線上你認為的百份比位置畫上 X)



三) 你認為臍帶纏頸的圈數越多是否越危險?(例如: 臍帶纏頸繞兩個圈是否比一個圈危險?)

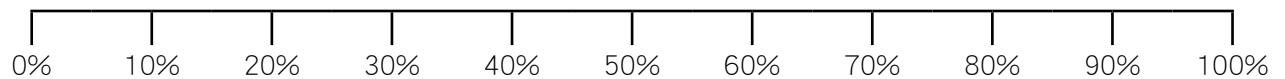
是 不是

四) 你認為在胎兒足月時必須要照超聲波去診斷有否臍帶纏頸嗎?

是 不是

五) 你認為用超聲波診斷臍帶纏頸有多準確?

(請在線上你認為的百份比位置畫上 X)



六) 若胎兒在足月時發現有臍帶纏頸的情況, 你覺得需要提早誕下胎兒嗎?

需要 沒有需要

七) 你認為臍帶纏頸在懷孕期間可導致胎兒胎死腹中嗎?

會 不會

八) 你認為臍帶纏頸會減低順產的機會嗎?

會 不會

九) 你認為臍帶纏頸會增加需要用真空吸盤或產鉗助產的機會嗎?

會 不會

十) 若胎兒只有臍帶纏頸, 沒有其他醫學原因需要剖腹, 你認為必需用剖腹分娩的方法去誕下胎兒嗎?

需要 沒有需要

十一) 你認為臍帶纏頸在分娩期間可導致胎兒死亡嗎?

會 不會

第二部份 統計資料

- 1) 你的年齡是?
 20或以下 21-25 26-30 31-34 35-39
 40或以上
- 2) 你的出生地是?
 香港 中國內地 其他亞洲國家 非亞洲國家
- 3) 你在香港居住了多少年?
 非在港居住 少於3年 3-7年 7年以上
- 4) 你的婚姻狀況是?
 單身 已婚 離婚
- 5) 你的教育程度是?
 小學程度或以下 中學程度 大學程度或以上
- 6) 你每月的家庭總收入是多少?
 少於\$10 000 \$10 000-\$30 000 多於\$30 000
- 7) 你現在懷孕多少週?
 14週以下 14-28週 28週以上
- 8) 你在這次懷孕之前生過多少個嬰兒?
 0 (→請轉答第11題)
 1 2 3或以上 (→請轉答第9題)
- 9) 你以前所誕下的嬰兒在出生時有否臍帶纏頸?
 有 (→請轉答第10題)
 沒有 (→請轉答第11題)
 不知道 (→請轉答第11題)
- 10) 那個臍帶纏頸的嬰兒是用什麼方法誕下的?
(若有多於一名臍帶纏頸嬰兒，可別多於一個答案)
 順產
 →那個嬰兒現在整體來說健康嗎? 健康 不健康
 助產如產鉗或真空吸盤
 →那個嬰兒現在整體來說健康嗎? 健康 不健康
 剖腹
 →那個嬰兒現在整體來說健康嗎? 健康 不健康
- 11) 你有親戚或朋友的嬰兒在出生時臍帶纏頸嗎?
 有 (→請轉答第12題)
 沒有 (→問卷完成)
 不知道 (→問卷完成)
- 12) 你親戚或朋友那個臍帶纏頸的嬰兒是用什麼方法誕下的?
(若有多於一名臍帶纏頸嬰兒，可別多於一個答案)
 順產
 →那個嬰兒現在整體來說健康嗎? 健康 不健康
 助產如產鉗或真空吸盤
 →那個嬰兒現在整體來說健康嗎? 健康 不健康
 剖腹
 →那個嬰兒現在整體來說健康嗎? 健康 不健康

完

APPENDIX III. Questionnaires to participants (Simplified Chinese version)

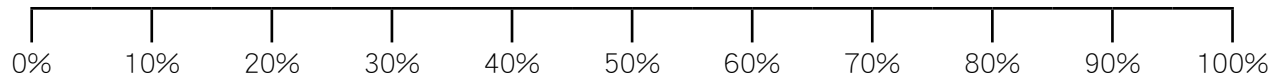
第一部份 对胎儿脐带缠颈的看法

一) 你有否担心胎儿有脐带缠颈的情况?

有 没有

二) 你认为有多少胎儿在足月时(怀孕37周或以上)会有脐带缠颈的情况?

(请在线上你认为的百份比位置画上 X)



三) 你认为脐带缠颈的圈数越多是否越危险?(例如: 脐带缠颈绕两个圈是否比一个圈危险?)

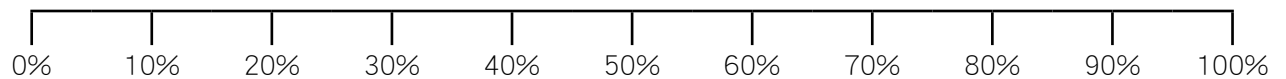
是 不是

四) 你认为在胎儿足月时必须照超声波去诊断有否脐带缠颈吗?

是 不是

五) 你认为用超声波诊断脐带缠颈有多准确?

(请在线上你认为的百份比位置画上 X)



六) 若胎儿在足月时发现脐带缠颈的情况, 你觉得需要提早诞下胎儿吗?

需要 没有需要

七) 你认为脐带缠颈在怀孕期间可导致胎儿胎死腹中吗?

会 不会

八) 你认为脐带缠颈会减低顺产的机会吗?

会 不会

九) 你认为脐带缠颈会增加需要用真空吸盘或产钳助产的机会吗?

会 不会

十) 若胎儿只有脐带缠颈, 没有其他医学原因需要剖腹, 你认为必需用剖腹分娩的方法去诞下胎儿吗?

需要 没有需要

十一) 你认为脐带缠颈在分娩期间可导致胎儿死亡吗?

会 不会

第二部份 统计资料

- 1) 你的年龄是?
 20或以下 21-25 26-30 31-34 35-39 40或以上
- 2) 你的出生地是?
 香港 中国内地 其他亚洲国家 非亚洲国家
- 3) 你在香港居住了多少年?
 非在港居住 少于3年 3-7年 7年以上
- 4) 你的婚姻状况是?
 单身 已婚 离婚
- 5) 你的教育程度是?
 小学程度或以下 中学程度 大学程度或以上
- 6) 你每月的家庭总收入是多少?
 少于\$10 000 \$10 000-\$30 000 多于\$30 000
- 7) 你现在怀孕多少周?
 14周以下 14-28周 28周以上
- 8) 你在这次怀孕之前生过多少个婴儿?
 0 (→请转答第11题)
 1 2 3或以上 (→请转答第9题)
- 9) 你以前所诞下的婴儿在出生时有否脐带缠颈?
 有 (→请转答第10题)
 没有 (→请转答第11题)
 不知道 (→请转答第11题)
- 10) 那个脐带缠颈的婴儿是用什么方法诞下的?
(若有多于一名脐带缠颈婴儿,可别多于一个答案)
 顺产
 →那个婴儿现在整体来说健康吗? 健康 不健康
 助产如产钳或真空吸盘
 →那个婴儿现在整体来说健康吗? 健康 不健康
 剖腹
 →那个婴儿现在整体来说健康吗? 健康 不健康
- 11) 你有亲戚或朋友的婴儿在出生时脐带缠颈吗?
 有 (→请转答第12题)
 没有 (→问卷完成)
 不知道 (→问卷完成)
- 12) 你亲戚或朋友那个脐带缠颈的婴儿是用什么方法诞下的?
(若有多于一名脐带缠颈婴儿,可别多于一个答案)
 顺产
 →那个婴儿现在整体来说健康吗? 健康 不健康
 助产如产钳或真空吸盘
 →那个婴儿现在整体来说健康吗? 健康 不健康
 剖腹
 →那个婴儿现在整体来说健康吗? 健康 不健康

完